



www.sergilemedunyasi.com

MERKEZ / HEAD OFFICE

Büsan Organize Sanayi
Kosgeb Cd. No:29
Karatay - Konya / Türkiye

T: +90.444 1080
F: +90.332.235 3877

FABRİKA / FACTORY

Büsan Organize Sanayi
Milenyum Cd. No:10/12
Karatay - Konya / Türkiye

T: +90.332.345 0930
F: +90.332.235 3877

www.akdenizsergileme.com

info@akdenizsergileme.com



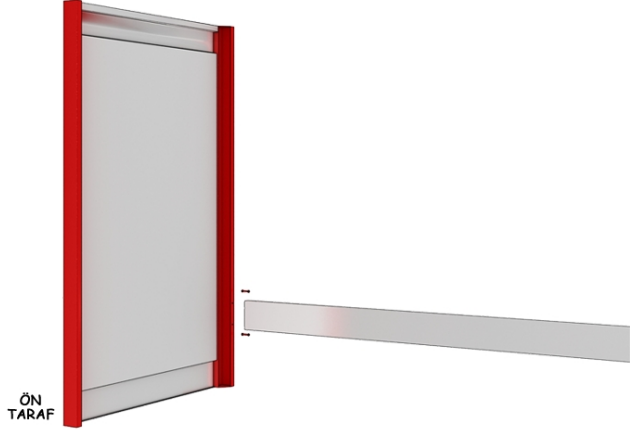
premium
SERIES



YATAK STANDI MONTAJ KILAVUZU

1


ARKA ARA BAĞLANTININ MONTAJI



VİDALARI TAM OLARAK SIKMAYINIZ.
NOT: BEYAZ ŞERİT BANTLI KISIMLAR ÖN TARAFTIR.

3


ARKA ÜST ARA BAĞLANTININ MONTAJI



VİDALARI TAM OLARAK SIKMAYINIZ.
NOT: ARKA ÜST ARA LOGOSUZ OLANDIR.

2


YAN TARAFIN MONTAJI



VİDALARI TAM OLARAK SIKMAYINIZ.
NOT: BEYAZ ŞERİT BANTLI KISIMLAR ÖN TARAFTIR.

4

ÖN ALIN MONTAJI




VİDALARI TAM OLARAK SIKMAYINIZ.
NOT: ÖN ALIN LOGOLU OLANDIR.
LÜTFEN MONTAJDAN SONRA SOKET BAĞLANTILARINI YAPINIZ

1

2

5

ALT KILAVUZ BAĞLANTISI MONTAJI



VİDALARI TAM OLARAK SIKMAYINIZ.
NOT: ÖN ALINDA BULUNAN YATAK ADLARIYLA KILAVUZ BAĞLANTISI ÜZERİNDE BULUNAN ADLAR ALTALTA GELMELİDİR.

6

RAY MONTAJI



VİDALARI TAM OLARAK SIKMAYINIZ.
NOT: RAYLARI MONTE EDERKEN KILAVUZ BAĞLANTISINDAKİ TEKERLERİN HİZASINDA OLMASINA DİKKAT EDİNİZ.

3

7

KOLUN STANDIN İÇİNE GEÇİRİLMESİ



NOT: KOLU EĞİK OLARAK STANDIN İÇİNE GEÇİRİNİZ.

8

KILAVUZ TEKERLERİN RAY İÇİNE GEÇİRİLMESİ



KOL ÜZERİNDE BULUNAN KILAVUZ TEKERLERİ TAKILACAK RAYA YAKLAŞTIRINIZ VE RAYA OTURTUNUZ.

4

9

ALT KILAVUZ TEKERİNE KOLUN TAKILMASI



KOLU KALDIRARAK RAYIN ALT HİZASINDA BULUNAN KILAVUZ TEKERİNE OTURTUNUZ

11

DIĞER KOLLARIN TAKILMASI



DIĞER KOLLAR İÇİN DE 7-10 ADIMLARINI TEKRARLAYINIZ.

10

KOLUN ÇALIŞTIRILMASI



KOLU HAREKET ETTİRİNİZ. RAHAT ÇALIŞTIĞINDAN EMİN OLUNUZ.

5

6